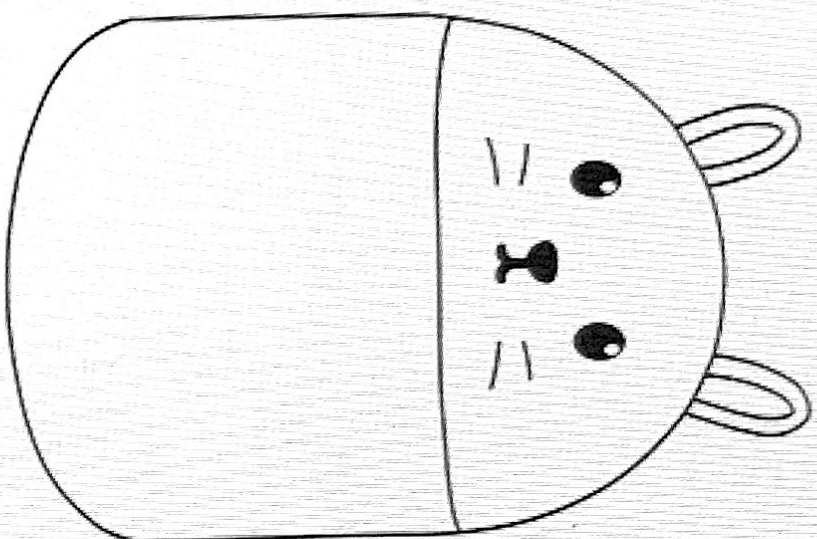


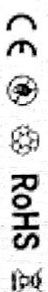
HUMIDIFIER

Meng Chong

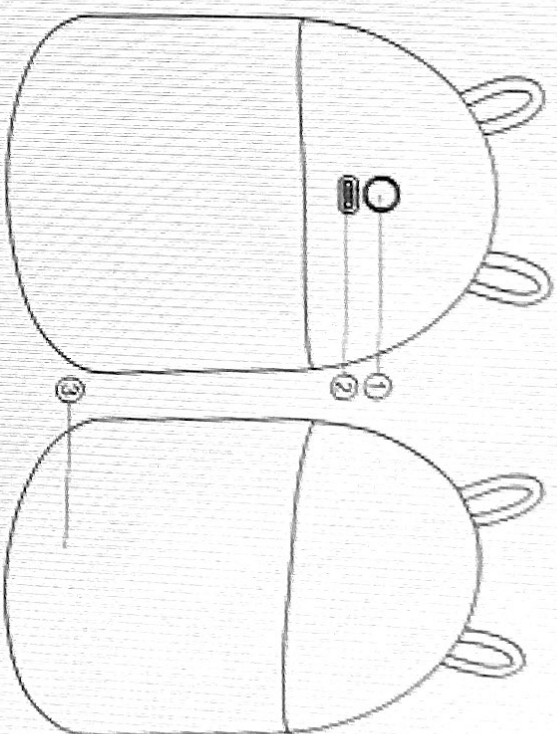


Product parameters

Product Name	A-11 humidifier
Product model	A-11
Product size	83*83*112mm
Input voltage	5V
Water capacity	250ML
Executive standard	GB4706.1-2015



RoHS



- ① Key
- ② Micro usb charge
- ③ Rotate in the direction of the prompt to open the lid and load the tap water

Instructions for use

operation instructions

- 1 Click the button to turn on continuous spray mode
 - 2 Press the button again to turn on the intermittent spray mode
 - 3 third time click button to turn off all spray mode interface.
- ambient light operation instructions 1 long press the button for 3 seconds to turn on the ambient light mode 2 Press and hold again for 3 seconds to turn off the light

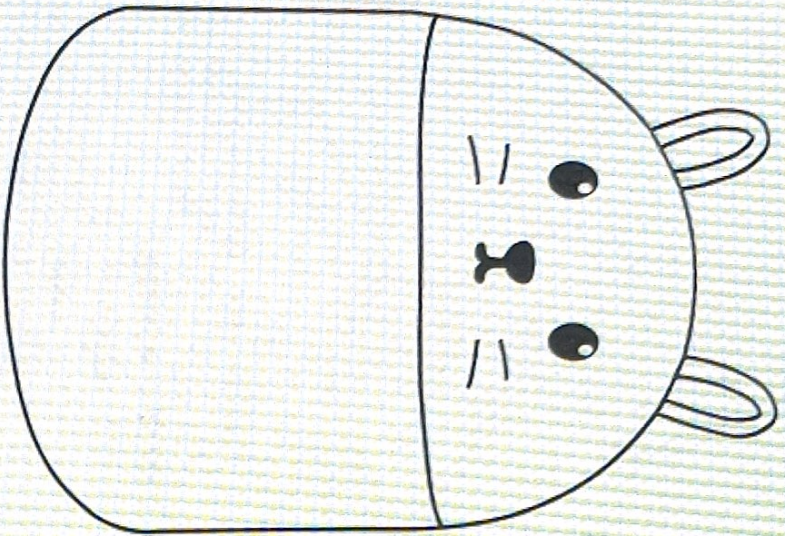
Warm Tips:

1. Please unscrew the top cover at the counterclockwise, then add clear tap water into the tank, finally turn the top cover clockwise to screw up.
2. Please soak the cotton swab into the water before use, or wait 3-5 minutes to click the press switch to start work after adding water for better spraying.
3. Suggest to use clear tap water.

THANK YOU!

HUMIDIFIER

产品使用说明书

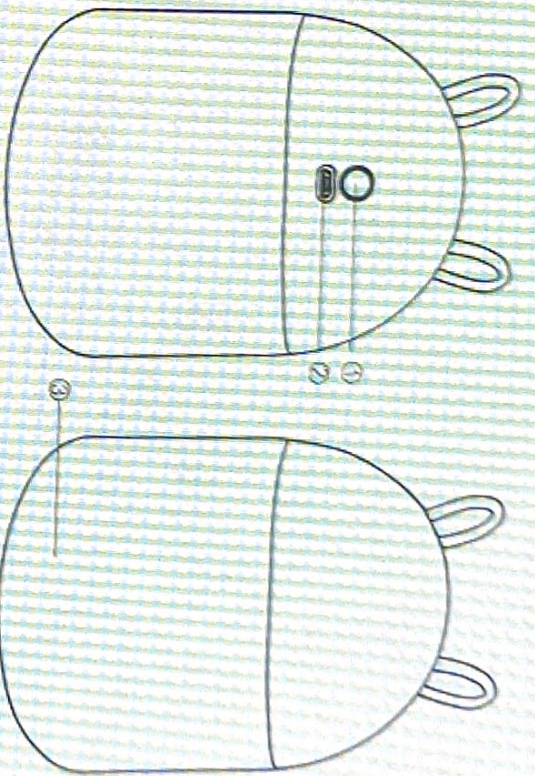


产品参数

产品名称: A-11加湿器
 产品型号: A-11
 产品尺寸: 83*83*112mm
 输入电压: 5V
 装水容量: 250ML
 执行标准: GB4706.1-2015

功能使用说明

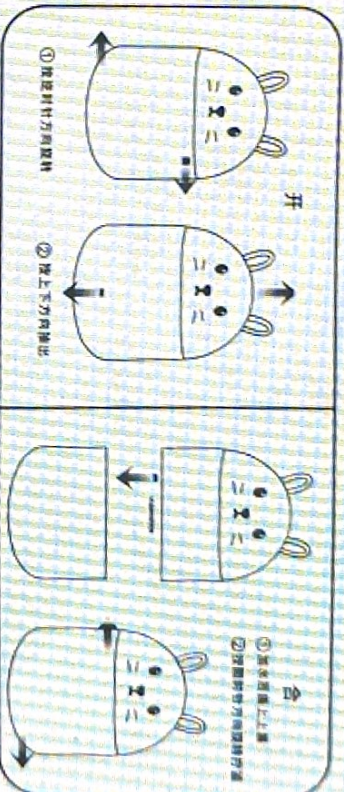
喷雾操作说明
 1. 单击按键, 开启持续喷雾模式
 2. 再次按键, 开启间歇喷雾模式
 3. 第三次按键关闭所有喷雾模式
氛围灯操作说明
 1. 长按按键3秒开启氛围灯模式
 2. 再次长按3秒关闭灯光



- ① 按键
- ② 开瓶口
- ③ 按压材料方向

请按照材料方向旋转并向上/下/左/右方向按压, 请勿过度用力

开合盖子动作分解说明图:



产品保修卡

1. 本产品自购买日起出现非人为品质问题, 在保修期内提供为期一年免费服务, 未提供保修卡均超过保修期, 将收取一定的材料及维修费用。
2. 本产品严格按照国家规定的三包标准执行。
3. 在保修期限内, 因以下情况发生故障时, 不享受保修权益:
 - a. 未经公司认可自行拆装, 修理而产生的故障造成产品损坏;
 - b. 因人为使用不当造成故障, 如液体注入、外力挤压、坠落受损等;
 - c. 因天灾等不可抗力因素而造成故障;
4. 请妥善保管此卡, 本公司将以此做为保修凭证。

温馨提示

1. 请按照材料方向或图中所示下方箭头, 打开瓶盖, 盖好后再按照材料方向旋转拧紧。
2. 初次使用或滤芯干涸的情况下, 请先浸泡滤芯, 去除杂质后再使用。
3. 本产品为一次性使用, 请勿重复使用。
3. 建议使用时自然风干。